

ESTADO DE HECHO

2,8

millones de chilenos conviven en pareja, 35 mil de ellas son del mismo sexo. Proyecto AVP se reanuda en el Congreso.

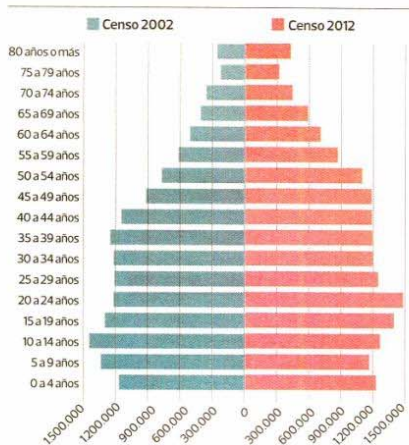
“El AVP apunta a dar respuestas a muchas aspiraciones de parejas que conviven siendo del mismo sexo o de sexos distintos, sin estar casadas”.

Sebastián Piñera, Presidente de la República

teó que “todos los países que presentan un decrecimiento en su población tienen que hacer cambios profundos en sus políticas públicas”.


Jorge Pino, Premio Nacional de Historia 2012 y especialista en demografía, explicó que el descenso de la tasa de natalidad es una repercusión de las políticas de planificación familiar de 1960, cuando a nivel mundial se presentaba una alta natalidad de hasta 2,8. “Esto era previsible, nuestro país está en lo que se llama transición demográfica, que implica una caída en las tasas de mortalidad, de crecimiento y un aumento de las expectativas de vida”, explicó Pinto, quien también describe los cambios positivos de esta nueva pirámide poblacional: “Podemos vivir más tiempo, en mejores condiciones y con mejores tasas de escolaridad”.

PIRAMIDE POBLACIONAL CENSO 2002 - 2012



FUENTE: INE

Edad promedio de la población



LA TERCERA

COLUMNA

EXPECTATIVAS

Por Alejandro Micco

DEL último censo se puede desprender un aumento de la expectativa de vida, lo que presupone desafíos para el país: por cada persona activa en el mercado laboral habrá más inactivos, lo que implica que tendremos que aumentar más nuestra productividad para mantener o mejorar nuestro estándar de vida. El aumento de la expectativa de vida implica que tendremos más personas en edad de jubilación, y los ahorros para la vejez tienen que durar más años. Esto hace necesario un debate respecto del ahorro que debemos tener para nuestra jubilación. Lo actual no es suficiente. Debemos pensar en aumentar la edad de jubilación, subir la cotización, reducir los costos de administración del sistema. Además, debemos preocuparnos de que la carga para el Estado subirá, en términos de que son personas que necesitan

más prestaciones de salud, son más complejas y por ende, a un mayor costo. Otro debate que se abre es el relacionado con que cada vez habrá menos personas en edad en que pueden trabajar. Algunos países que han estado en una realidad similar han tratado de dar solución a esto con la apertura a población extranjera, lo que también trae consigo varios desafíos. Primero, la inmigración no puede traducirse en empleos informales, sin prestaciones sociales ni pago de los impuestos o contribuciones a la seguridad social que corresponda. La inmigración no debe traducirse en una mayor presión a las cuentas fiscales. Segundo, la llegada de inmigrantes también supone un desafío de aceptación de su cultura, costumbres y un amparo para que aporten al país.

Académico de la Facultad de Economía de la U. de Chile

COLUMNA

ENVEJECIMIENTO POSITIVO

Por Esteban Calvo

LOS resultados preliminares del Censo 2012 nos invitan a discutir las políticas públicas necesarias para abordar nuestra nueva realidad de país envejecido. Históricamente, este debate se ha centrado en el “problema” del envejecimiento para la solvencia y sustentabilidad de políticas previsionales y de salud. La discusión dominante ha sido cómo financiar jubilaciones y prestaciones de los mayores que, si bien son fundamentales, el enfoque en jubilados y enfermos ha llevado a los *policy makers* a pensar en los mayores como cargas y no como productores o recursos valiosos para la sociedad. Para enfrentar el envejecimiento poblacional con éxito es necesario desarrollar políticas públicas, que incorporen los aspectos positivos y oportunidades asociadas al cambio demográfico. La mayoría de las personas mayores carecen de discapacidades, tienen experien-

cias vitales valiosas para otras generaciones y pueden asumir roles productivos. Para eso, se pueden fomentar ciudades amigables, que faciliten el desplazamiento de los mayores, asegurar condiciones que colaboren en el cuidado de otras personas y mejorando sus oportunidades laborales.

La experiencia de Nueva Zelanda y más recientemente, Chile, sugiere que el Ministerio de Desarrollo Social debe jugar un rol central en la implementación de estrategias de envejecimiento positivo, pues, cuando se impulsan sólo desde las carteras de Trabajo, el resultado suele ser una política limitada a enfrentar el riesgo de la pérdida de ingresos o de enfermedades como el Alzheimer. Desarrollo Social, en cambio, podría coordinar la contribución que los distintos ministerios pueden hacer para alcanzar un envejecimiento positivo.

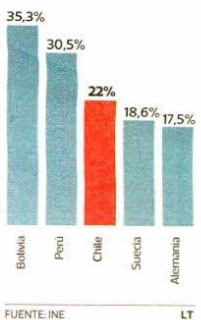
Director Magister en Políticas Públicas UDP

Baja de la población juvenil

►► Una población entre cero y 14 años cada vez menor mostró el país en este último censo. La cifra llega a 3.588.723 personas en ese rango etario, es decir, el 22% del total de la población. Mientras, en la medición de 2002 había 3 millones 800 menores de edad en Chile.

Según el último compendio estadístico de la Unión Europea, el país que muestra la menor cantidad de personas en ese rango etario es Alemania, con 13,2%, mientras su grupo poblacional de más de 65 años llega a 20,6%.

El censo revela que el porcentaje de chilenos hasta los 14 años es menor, en todo caso, que el de otros países de América Latina. En Perú, un 30% de la población es joven, mientras que en Bolivia la cifra sube a 35%.



FUENTE: INE

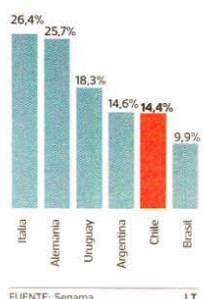
LT

2,4 millones de mayores de 60 años

►► En Chile existen 2.409.312 personas que tienen más de 60 años, según el censo, lo que equivale a un 14% de la población. En comparación con 2002, hay 700 mil personas más en ese rango.

El país se acerca a la realidad de Europa: en Suecia, el 24% de su población es adulto mayor. En América Latina, la cantidad de ancianos es dispar; en Uruguay, un 18% tiene más de 60 años y, en Perú, sólo el 8,5%.

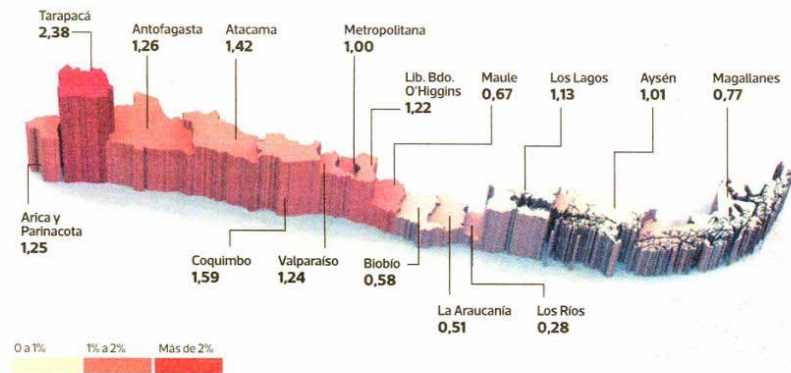
Rosa Kornfeld, directora de Senama, aseguró que Chile se sitúa “en un lugar intermedio y avanza rápidamente, siguiendo la tendencia europea”. Para enfrentar el fenómeno, el gobierno definió una política para, entre otras materias, crear servicios especializados en salud y establecimientos de larga estadía.



FUENTE: Senama

LT

Tasa de crecimiento con respecto al Censo 2002



FUENTE: INE

INFOGRAFIA: Heglar Fleming - LA TERCERA

